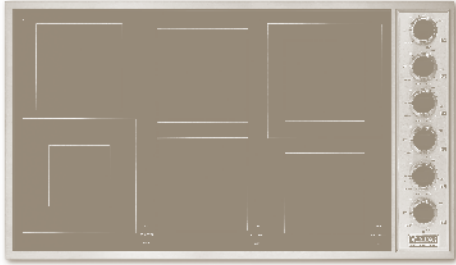

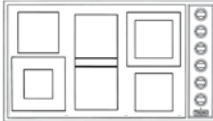


Elektrische inbouwkookplaat "professional" 95 cm breed EVECU166



- professionele stijl
- regeling door middel van robuuste, kindveilige knoppen; voorzien van "druk&draai" systeem
- solide en slijtage bestendige keramische kookplaat
- QuickCook™ elementen maken gebruik van bandelement-technologie: bereiken het maximale vermogen in ongeveer 3 seconden
 - linksvoor: 2.200-750-watt dubbel element
 - linksachter: 1.500-watt element
 - midden voor: 1.800-watt element
 - midden achter: 1.800-watt element
 - "brug-element" van 800 watt tussen elementen midden voor en midden achter
 - rechtsachter: 2.500-1.000-watt element
 - rechtsvoor: 1.200-watt element

Prijs

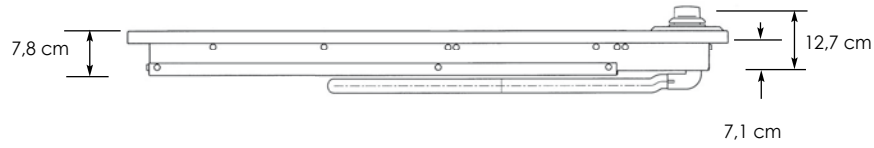
Model	Configuratie kookoppervlak
EVECU166	EVECU166-6B
	
Prijs	

Basisspecificaties

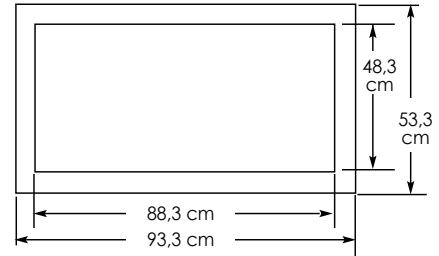
Breedte uitsparing	88,3 cm minimaal 90,2 cm maximaal
Hoogte uitsparing	10,5 cm
Diepte uitsparing	48,6 cm minimaal 50,5 cm maximaal
Elektrische vereisten	400 V/50 Hz drie fasen + 0 en aarde. De kabel moet CE-gecertificeerd zijn bij gebruik van deze elektrische kookplaten. Aansluiting door middel van 5-aderige kabel met een nominale waarde van 16 ampère. Kookplaat wordt zonder kabel geleverd.
Maximaal stroomverbruik	47 ampère
Vermogen kookelementen	Linksvoor: 2.200 - dubbele element: 750 watt Linksachter: 1.500 watt Middenvoor: 1.800 watt Middenachter: 1.800 - brugelement 800 watt Rechtsachter: 2.500-1.000 watt Rechtsvoor: 1.200 watt
Geschat verzendgewicht	28 kg

Afmetingen

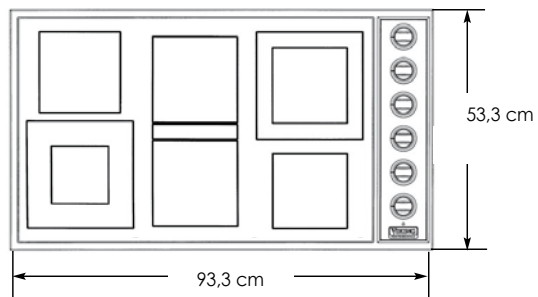
Hoogte



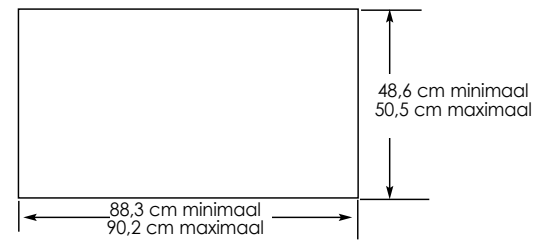
Van bovenaf gezien



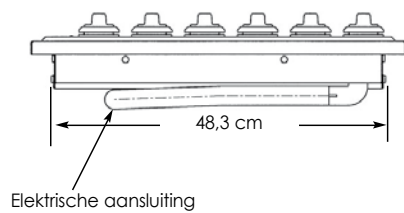
Bovenzijde



Uitsparing



Zijkant



Elektriciteit

L3	L2	L1	N	A
----	----	----	---	---